

گولڈن
ایڈیشن




اُردو

الفاظ سازی اور جملہ سازی



بنیاد دوم

صفحہ نمبر	فہرست	صفحہ نمبر	فہرست
68	واحد جمع	16	3
69	گنتی کے الفاظ (تعارف اور جملے)	17	8
72	سوال جواب	18	14
74	ل، م، ن، ہ کے ارکان اور الفاظ سازی	19	15
84	بھاری آوازیں	20	17
87	بھاری آوازوں کے ارکان اور الفاظ سازی	21	21
97	ا، و، ی کی شروع کی آواز	22	26
98	ا کی ء کے ساتھ الفاظ سازی	23	33
100	و کی ء کے ساتھ الفاظ سازی	24	34
103	کلیدی الفاظ (تعارف اور جملوں میں استعمال)	25	40
104	چڑیا گھر (مختصر کہانی)	26	48
105	اسلامی کلمات (تعارف اور جملوں میں استعمال)	27	49
107	سلام دعا (مختصر کہانی)	28	54
108	جملہ سازی	29	60
110	تخلیقی لکھائی	30	61
			1
			2
			3
			4
			5
			6
			7
			8
			9
			10
			11
			12
			13
			14
			15



چھوٹی شکل اور شروع کی آواز

	آلو		آم		آ
	بالٹی		بلی		ب
	پیالہ		پتنگ		پ
	توپ		تربوز		ت
	ٹرک		ٹوپی		ٹ
	ثوبیہ		ثاقب		ث
	جہاز		جگ		ج
	چوہا		چاند		چ



بڑی شکل اور آخر کی آواز

	باجا		کیلا	ا
	کتاب		سیب	ب
	توپ		سانپ	پ
	شربت		چھت	ت
	اونٹ		بسکٹ	ط
	حارث		مثلث	ث
	بیج		تاج	ج



’آ‘ کے دو حرفی الفاظ

آ + م ← آم

آگ ← آ + گ	آب ← آ + ب
آل ← آ + ل	آپ ← آ + پ
آم ← آ + م	آج ← آ + ج
آن ← آ + ن	آڑ ← آ + ر
آہ ← آ + ہ	آس ← آ + س

سرگرمی نمبر ۱: حروف جوڑیے اور الفاظ بنائیے۔

_____ گ	_____ پ	آ
_____ م	_____ ج	
_____ ن	_____ ر	
_____ ہ	_____ س	



سرگرمی نمبر ۲: دو حرفی الفاظ پڑھیے اور لکھیے۔

آس	آڑ	آج	آپ	آب
آس	آڑ	آج	آپ	آب

آہ	آن	آم	آل	آگ
آہ	آن	آم	آل	آگ



'ب' کے خاندان کے دو حرفی ارکان

ب + ا ← با

	پا	پ + ا ← پا		با	ب + ا ← با
	پو	پ + و ← پو		بو	ب + و ← بو
	پی	پ + ی ← پی		بی	ب + ی ← بی
	پے	پ + ے ← پے		بے	ب + ے ← بے
	ٹا	ٹ + ا ← ٹا		تا	ت + ا ← تا
	ٹو	ٹ + و ← ٹو		تو	ت + و ← تو
	ٹی	ٹ + ی ← ٹی		تی	ت + ی ← تی
	ٹے	ٹ + ے ← ٹے		تے	ت + ے ← تے
	ٹی	ٹ + ی ← ٹی		ٹا	ٹ + ا ← ٹا
	ٹے	ٹ + ے ← ٹے		ٹو	ٹ + و ← ٹو



’ب‘ کے خاندان کے چار حروف اور تین حرفی الفاظ

بو + ٹی ← بوٹی

با + بے ← بابے	بو + بی ← بوبی	با + با ← بابا
بو + ٹے ← بوٹے	بو + ٹی ← بوٹی	با + طا ← باطا
پو + تے ← پوتے	پو + تی ← پوتی	پو + تا ← پوتا
پا + تے ← پاتے	پا + تی ← پاتی	پا + تا ← پاتا

با + ت ← بات

با + ت ← بات	با + پ ← باپ	با + ب ← باب
تو + پ ← توپ	طا + ط ← طاٹ	تا + پ ← تاپ
آ + طا ← آطا	آ + تا ← آتا	آ + پا ← آپا
آ + پی ← آپی	آ + تی ← آتی	آ + بی ← آبی



تاریخ:

کلیدی الفاظ

اور

ہے

وہ

یہ

۱۔ یہ کتلی ہے



یہ کتلی ہے

۲۔ وہ ہرن ہے



وہ ہرن ہے

۳۔ یہ کتلی ہے اور وہ ہرن ہے



یہ کتلی ہے اور وہ ہرن ہے

۴۔ یہ مور ہے اور وہ چڑیا ہے



یہ مور ہے اور وہ چڑیا ہے

۵۔ یہ آم ہے اور وہ آٹو ہے



یہ آم ہے اور وہ آٹو ہے



سرگرمی نمبر ۱: درج ذیل الفاظ کی مدد سے خالی جگہ پُر کیجیے۔

یہ | کا | اور | میرا | سب | کی | کا | میں

- | | |
|----------------------------------|---------------------------|
| ۱۔ _____ بلی ہے۔ | ۵۔ ہم _____ فوجی ہیں۔ |
| ۲۔ یہ ثاقب کا _____ ہے۔ | ۶۔ یہ ثاقب _____ ٹوپی ہے۔ |
| ۳۔ مجھے بسکٹ _____ حلوہ پسند ہے۔ | ۷۔ وہ آڑو _____ درخت ہے۔ |
| ۴۔ وہ _____ باجا ہے۔ | ۸۔ _____ ثوبیہ ہوں۔ |

سرگرمی نمبر ۲: درست جملے پر (✓) کا نشان لگائیے۔

- | | | | |
|------------------------|--------------------------|------------------------|--------------------------|
| ۱۔ یہ بلی ہیں۔ | <input type="checkbox"/> | ۱۔ یہ بلی ہیں۔ | <input type="checkbox"/> |
| یہ بلی ہے۔ | <input type="checkbox"/> | ۲۔ یہ ثاقب کی ٹوپی ہے۔ | <input type="checkbox"/> |
| ۲۔ یہ ثاقب کی ٹوپی ہے۔ | <input type="checkbox"/> | یہ ثاقب کا ٹوپی ہے۔ | <input type="checkbox"/> |
| ۳۔ میں درزی ہے۔ | <input type="checkbox"/> | ۳۔ میں درزی ہوں۔ | <input type="checkbox"/> |
| ۴۔ وہ میرا گاڑی ہے۔ | <input type="checkbox"/> | ۴۔ وہ میرا گاڑی ہے۔ | <input type="checkbox"/> |
| ۵۔ میرا بسکٹ پسند ہے۔ | <input type="checkbox"/> | ۵۔ میرا بسکٹ پسند ہے۔ | <input type="checkbox"/> |
| ۶۔ وہ میرا بلی ہے۔ | <input type="checkbox"/> | ۶۔ وہ میرا بلی ہے۔ | <input type="checkbox"/> |
| ۷۔ وہ میری بلی ہے۔ | <input type="checkbox"/> | ۷۔ وہ میری بلی ہے۔ | <input type="checkbox"/> |



تاریخ:

سرگرمی نمبر ۳: درج ذیل الفاظ کے جملے بنائیے۔

۱۔ بی

۲۔ گاڑی

۳۔ فوجی

۴۔ درزی

۵۔ طوطا


۶۔ بسکٹ

۷۔ ٹوپی

۸۔ آڑو



میں ثقاب ہوں اور وہ ثوبیہ ہے۔
یہ ذکیہ ہے اور وہ ذیشان ہے۔




ہم سب کے پاس جھنڈا ہے۔ جھنڈا ہم سب کو پسند ہے۔
ہم سب کو بسکٹ پسند نہیں ہیں۔



یہ میری گیند ہے۔ وہ ذیشان کی ہاکی ہے۔
یہ ثوبیہ کی فراک ہے اور وہ ذکیہ کا جوتا ہے۔



مجھے تربوز پسند ہے۔ ذیشان کو خوبانی پسند ہے۔
ذکیہ کو کیلا پسند ہے اور ثوبیہ کو آڑو پسند ہے۔





بھرا

خالی

گندا

صاف

باہر

اندر

سست

تیز

نیچے

اوپر

چھوٹا

بڑا

بائیں

دائیں

بھاری


ہلکا

پتلا

موٹا

گرم

ٹھنڈا



سرگرمی نمبر ۱: تصویر کے نیچے دیے گئے جملے پڑھیے اور لکھیے۔



لڑکے کے سر پر ٹوپی ہے۔

لڑکے کے سر پر ٹوپی ہے۔

لڑکے کے پاس گھوڑا گاڑی ہے۔

لڑکے کے پاس گھوڑا گاڑی ہے۔

لڑکا خوش ہے۔

لڑکا خوش ہے۔

گھوڑا بڑا اور بطن چھوٹی ہے۔

گھوڑا بڑا اور بطن چھوٹی ہے۔

گھوڑا گھاس کھاتا ہے۔

گھوڑا گھاس کھاتا ہے۔

چارے پر بلی سوئی ہوئی ہے۔

چارے پر بلی سوئی ہوئی ہے۔



سرگرمی نمبر ۱: تصویر دیکھیے اور تین جملے بنائیے۔



سُرخاب

اُروف

الفاظ سازی اور جملہ سازی

سُرخاب اردو پری پرائمری تین حصوں پر مشتمل کتابی سلسلہ ہے، جو ۲ سے ۶ سال تک کی عمر کے بچوں کے لیے تیار کیا گیا ہے۔ اس سلسلے کی پہلی کتاب سُرخاب اردو ابتدائی، حروف تہجی کی ابتدائی آوازوں کے تعارف اور اُن سے بننے والے ذخیرہ الفاظ پر مبنی ہے۔ سلسلے کی دوسری کتاب سُرخاب اردو بنیاد اول میں حروف کی ابتدائی اور اختتامی آوازوں کے ساتھ ساتھ ارکان سازی اور بنیادی الفاظ سازی متعارف کرائی گئی ہے۔ حروف سے متعلق ذخیرہ الفاظ میں اضافے کے لیے عام فہم مشقیں بھی اس کتاب کا حصہ ہیں۔ جبکہ اس سلسلے کی آخری کتاب سُرخاب اردو بنیاد دوم، دو، تین اور چار حرفی الفاظ سازی کے ساتھ ساتھ سادہ جملہ سازی اور تفہیم اسباق کی سرگرمیوں پر مشتمل ہے۔

سُرخاب اردو میں زبان سازی کے لیے بصری مطالعہ اور صوتیات کے طریقہ ہائے تدریس اختیار کیے گئے ہیں۔ بصری طریقہ تدریس میں الفاظ کی بچے یاد کرانے کے بجائے بچوں کو ان کی تصویری یادداشت (Photo Memory) کی مدد سے الفاظ پڑھنا سکھایا جاتا ہے۔ جبکہ صوتی طریقہ تدریس میں حروف کی آوازوں کے ذریعے حروف کی پہچان اور الفاظ سازی سکھائی جاتی ہے۔

اس سلسلے کی تکمیل سے بچے حروف کی اشکال اور آوازوں کی پہچان، کلیدی الفاظ، بنیادی الفاظ سازی اور سادہ جملہ سازی کی ایسی مہارتیں حاصل کر لیں گے، جو ان کے مستقبل کے تعلیمی سفر میں نہایت کارآمد ثابت ہوں گی۔ اردو لکھائی میں مزید مہارت کے لیے اس کتاب کے ساتھ ساتھ سُرخاب اردو ورک شیٹ استعمال کی جاتی ہے۔



ISBN 978-9-6964708-0-9



9 789696 470809

Rs. 360/-